

# HIDEAMIC

ЧЕТЫРЕ ВИДА  
ФИКСАТОРОВ ДЛЯ МИКРОФОНОВ  
С ИНДИВИДУАЛЬНЫМ ПРИМЕНЕНИЕМ

## Фиксаторы для микрофонов Простые в использовании, готовы к работе

ДЛЯ  
SANKEN  
COS11

ДЛЯ БЮСТГАЛЬТЕРА


ДЛЯ ГАЛУСТКА

ДЛЯ ФУТБОЛКИ

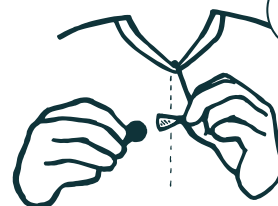
ДЛЯ РУБАШКИ



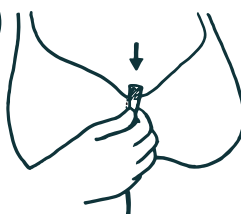
РЕШЕНИЕ ДЛЯ  
ФИКСАЦИИ  
МИКРОФОНА



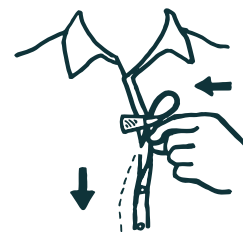
**ДЛЯ ГАЛУСТКА:** ВЫВЕДИТЕ МИКРОФОН С ИЗНАНКИ ГАЛУСТКА, ПРОПУСТИТЕ КАБЕЛЬ ЧЕРЕЗ УЗЕЛ, ЗАКРЕПИТЕ МИКРОФОН В ФИКСАТОРЕ HIDE-A-MIC И ПРОСТО СПРЯЧЬТЕ ЕГО В УЗЕЛ ГАЛУСТКА



**ДЛЯ ФУТБОЛКИ:** ЗАКРЕПИТЕ ФИКСАТОР HIDE-A-MIC С ПОМОЩЬЮ ДВУХСТОРОННЕГО СКОТЧА НА ОБРАТНОЙ СТОРОНЕ ВОРОТА ФУТБОЛКИ И СПРЯЧЬТЕ КАБЕЛЬ ЗА СПИНУ АКТЕРА



**ДЛЯ БЮСТГАЛЬТЕРА:** РАЗМЕСТИТЕ МИКРОФОН В ФИКСАТОРЕ HIDE-A-MIC И ЗАКРЕПИТЕ ЕГО МЕЖДУ ЧАШЕЧКАМИ БЮСТГАЛЬТЕРА. НИКАКИХ НЕЛОВКИХ МОМЕНТОВ – АКТРИСА МОЖЕТ СДЕЛАТЬ ЭТО САМОСТОЯТЕЛЬНО



**ДЛЯ РУБАШКИ:** ЗАКРЕПИТЕ МИКРОФОН В ФИКСАТОРЕ И РАЗМЕСТИТЕ ЕГО МЕЖДУ ВЕРХНИМИ ПУГОВИЦАМИ РУБАШКИ МЕЖДУ СЛОЯМИ ТКАНИ. ЗАКРЕПИТЕ ФИКСАТОР У ПУГОВИЦЫ И ОТРЕГУЛИРУЙТЕ НАТЯЖЕНИЕ КАБЕЛЯ

- ✓ МАЛЕНЬКИЙ РАЗМЕР
- ✓ ПРОСТЫ В ИСПОЛЬЗОВАНИИ
- ✓ ГАРАНТИРУЮТ КАЧЕСТВО ЗВУКА
- ✓ ДОЛГОВЕЧНЫ